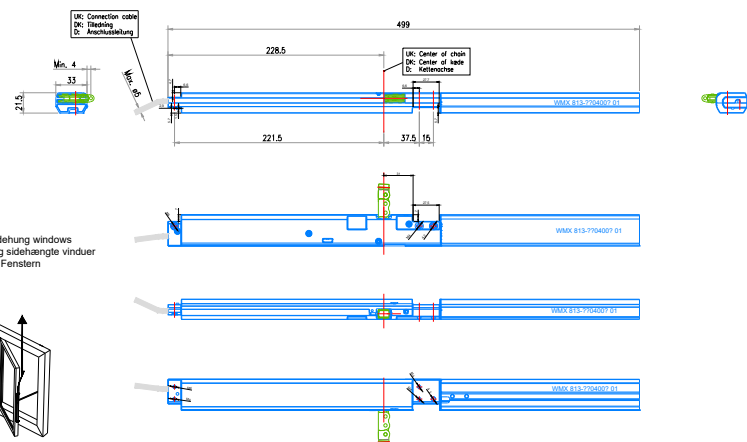


WMX 813-?x????x 01

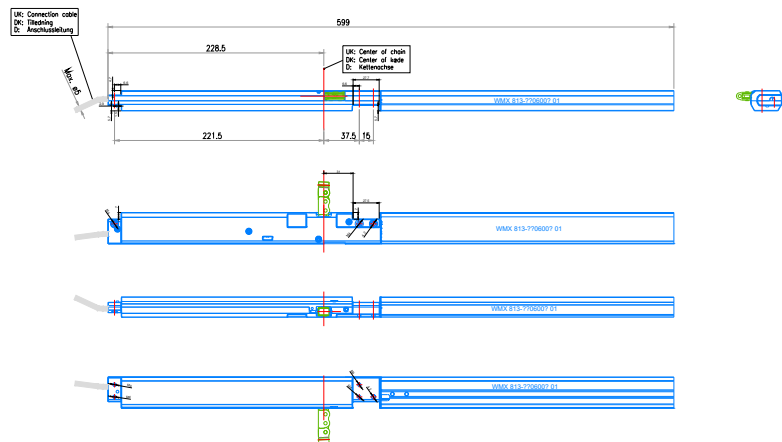
WMX 813-??0400?



UK: 400mm stroke is only for bottomhung and sidehung windows
 DK: 400mm slaglængde er kun til bundhaengte og sidehaengte vinduer
 D: 400mm Ketten Hub ist nur für kipp und Dreh Fenstern

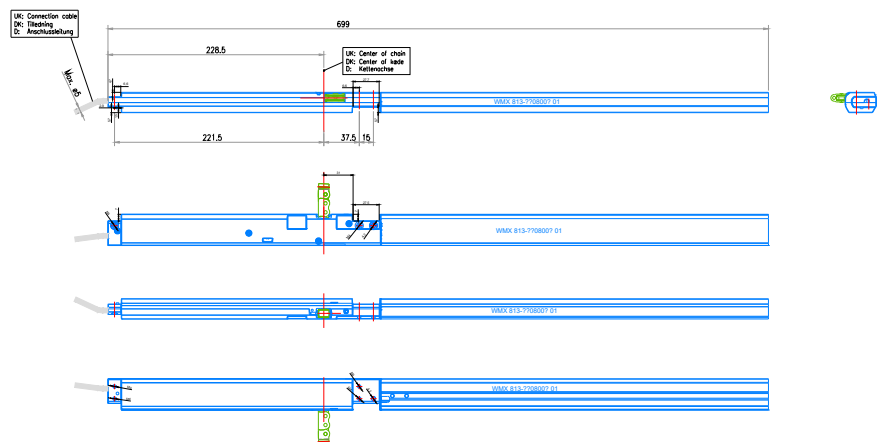
UK: Connection cable exit must turn upward
 DK: Enden på ledningskablet skal vende op af
 D: Der Aftryk må ikke monteret sein, dass der Kabelausstritt oben ist

WMX 813-??0600?



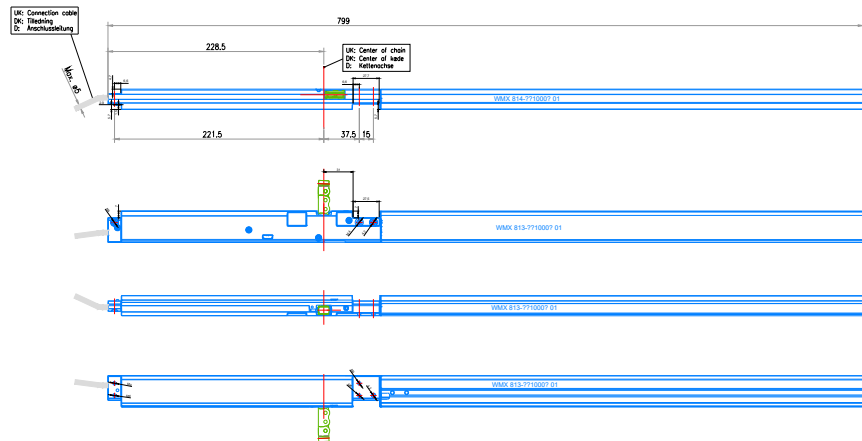
UK: 600mm stroke is only for bottomhung windows
 DK: 600mm slaglængde er kun til bundhaengte vinduer
 D: 600mm Ketten Hub ist nur für kipp Fenstern

WMX 813-??0800?



UK: 800mm stroke is only for bottomhung windows
 DK: 800mm slaglængde er kun til bundhaengte vinduer
 D: 800mm Ketten Hub ist nur für kipp Fenstern

WMX 813-??1000?



UK: 1000mm stroke is only for bottomhung windows
 DK: 1000mm slaglængde er kun til bundhaengte vinduer
 D: 1000mm Ketten Hub ist nur für kipp Fenstern

Subject: WMX 813-?x????x + WAB 813T	Checked by:	Date: 2018-09-05	Drawn by:
Tolerances: DS/ISO 2768-m	Material:	© WindowMaster International A/S	
WindowMaster Fresh Air. Fresh People.	WindowMaster International A/S Skelstedet 13 2950 Vedbek www.windowmaster.com	Tel: 0045 45 67 03 00 Fax: 0045 45 67 03 90 info@windowmaster.dk	Profjeksion by
WindowMaster Control Systems Ltd. WindowMaster GmbH WindowMaster AG	Tel: +44 1536 614070 Tel: +49 (0) 40 87409 560 Tel: +41 62 289 22 22	Client	Scale
		Dimension	MM
		Project	Drawing No. LES-7311-01

Bemærk!
 Dette er kun et konstruktionsforslag til placering af motoren samt motorbeslagene. Det er til hver en tid og til den enkelte afprøve om den givne konstruktion kan fungere i det konkrete tilfælde. Ophavsretten til denne tegning tilhører WindowMaster International A/S. Tegningen må ikke uden forudgående tilladelse fra WindowMaster International A/S kopieres videre til tredje part. Af hensyn til sikkerheden skal der monteres sikkerhedsbeslag på bundhaengte vinduer.

Note!
 The above illustration is merely a suggestion for positioning of the motor and the motor brackets. It is up to the installer, in each specific case, to test whether the given design will function. This drawing is the property of WindowMaster International A/S. This drawing must not, without prior permission from WindowMaster International A/S, be copied to third parties. For safety reasons, opening restrictors must be fitted on bottom-hung windows.

Achtung!
 Die hier dargestellten Profile, die Positionierung der Motoren sowie deren Beschlüge verstehen sich als Konstruktionsvorschlag und sind vom Anwender auf Ausfühbarkeit zu prüfen. Zeichnungen mit dem Vermerk Konstruktionsvorschlag sind vom Anwender auf Richtigkeit sowie Aus- und Durchführbarkeit eigenverantwortlich zu prüfen. Die Rechte an dieser Zeichnung sind Eigentum der Firma WindowMaster International A/S. Die Zeichnung darf, auch auszugsweise, ohne unsere, Genehmigung weder kopiert noch dritten Personen oder Firmen mitgeteilt werden. Aus Sicherheitsgründen müssen Fangscheren auf unten angehängten Fenstern montiert werden.