

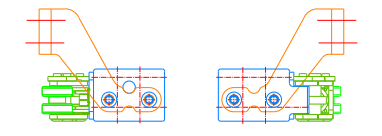


WMD 820

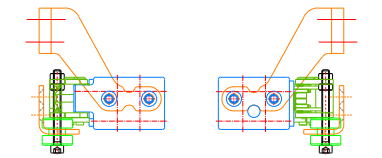


For further info: www.windowmaster.com/WMD820

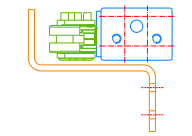
Different brackets



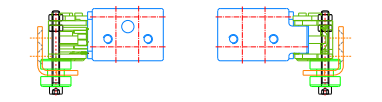
For further info and drawings: www.windowmaster.com/WDB820B



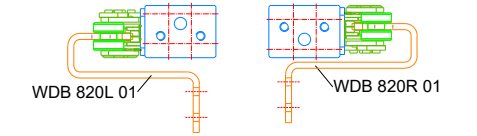
For further info and drawings: www.windowmaster.com/WDB820M
www.windowmaster.com/WDB820B



For further info and drawings: www.windowmaster.com/WAB825



For further info and drawings: www.windowmaster.com/WDB820M



For further info and drawings: www.windowmaster.com/WDB820L
www.windowmaster.com/WDB820R

Subject: WMD 820	Material:	Checked by:	Date: 2017-12-07	Drawn by:
Tolerances: DS/ISO 2768-m	WindowMaster International A/S	© WindowMaster International A/S		
WindowMaster Fresh Air. Fresh People.	Skolestredet 13 2950 Vedbek www.windowmaster.com	Tel.: 0045 45 67 03 00 Fax: 0045 45 67 03 90 info@windowmaster.dk	Profjeksion by	
WindowMaster Control Systems Ltd.	WindowMaster GmbH	Tel.: +44 1536 614070	Client	
WindowMaster AG		Tel.: +49 (0) 40 87409 560	Scale	
		Tel.: +41 62 289 22 22	Dimension MM	
			Project	
			Drawing No. LES-7163-01	

Bemærk!
 Dette er kun et konstruktionsforslag til placering af motoren samt motorbeslagene. Det er til hver en tid og til den enkelte afplave om den givne konstruktion kan fungere i det konkrete tilfælde. Ophavsretten til denne tegning tilhører WindowMaster International A/S. Tegningen må ikke uden forudgående tilladelse fra WindowMaster International A/S kopieres videre til tredje part. Al hensyn til sikkerheden skal der monteres sikkerhedsbeslag på bundhængende vinduer.

Note!
 The above illustration is merely a suggestion for positioning of the motor and the motor brackets. It is up to the installer, in each specific case, to test whether the given design will function. This drawing is the property of WindowMaster International A/S. This drawing must not, without prior permission from WindowMaster International A/S, be copied to third parties. For safety reasons, opening restrictors must be fitted on bottom-hung windows.

Achtung!
 Die hier dargestellten Profile, die Positionierung der Motoren sowie deren Beschlüge verstehen sich als Konstruktionsvorschlag und sind vom Anwender auf Ausführbarkeit zu prüfen. Zeichnungen mit dem Vermerk Konstruktionsvorschlag sind vom Anwender auf Richtigkeit sowie Aus- und Durchführbarkeit eigenverantwortlich zu prüfen. Die Rechte an dieser Zeichnung sind Eigentum der Firma WindowMaster International A/S. Die Zeichnung darf, auch auszugsweise, ohne unsere, Genehmigung weder kopiert noch dritten Personen oder Firmen mitgeteilt werden. Aus Sicherheitsgründen müssen Fangschienen auf unten angeschlagenen Fenstern montiert werden.

1:5