WAB 807 01

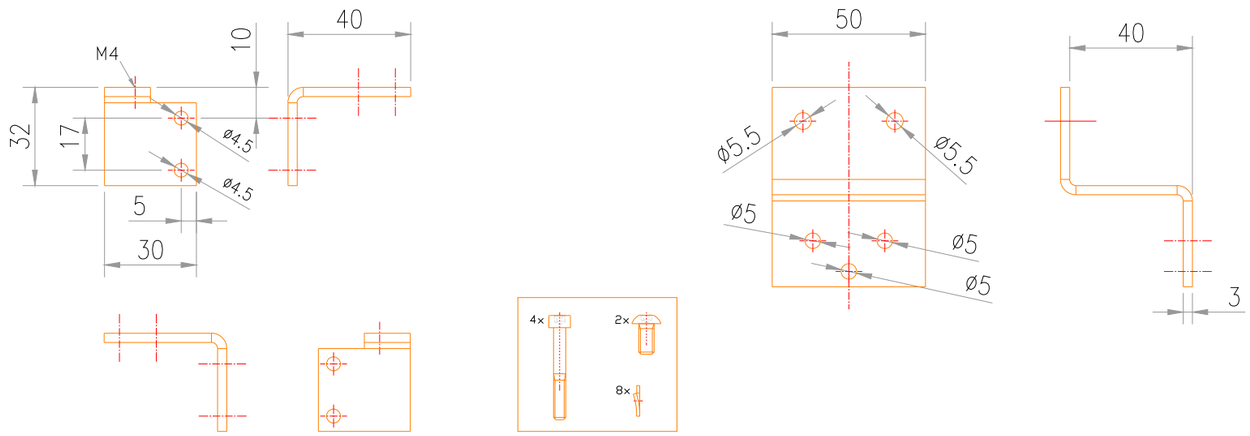

WAB 801 01

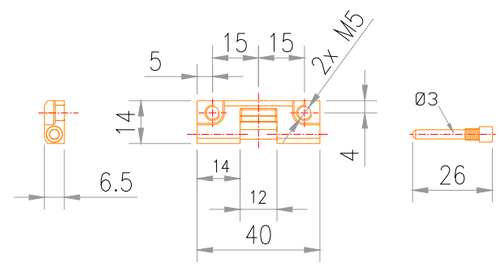

Achtung!
Die maximalen Hübe und Kräfte sind immer
auf das Fenster abzustimmen.
Bitte entnehmen Sie die Daten den aktuellen Datenblättern der entsprechenden Antriebe.

Diese finden Sie unter:

www.windowmaster.de

Attension!
The possible stroke and force must be calculated on the current window.
Please find the data on the different window operators in the datasheets.

The info can be found here:

www.windowmaster.com

WMX 826-n / WMX 526-n



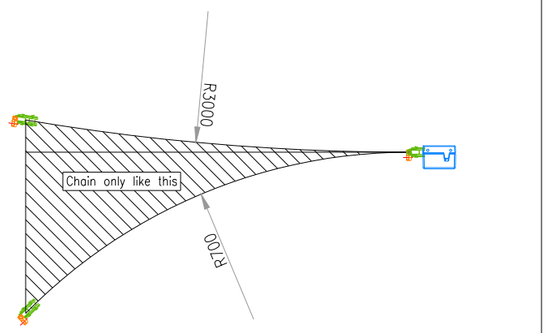

Bemærk!
Den mulige kraft og slaglængde skal beregnes på det aktuelle vindue. Find venligst informationen i databladet på de forskellige motorer

For yderligere info se venligst her:

www.windowmaster.dk

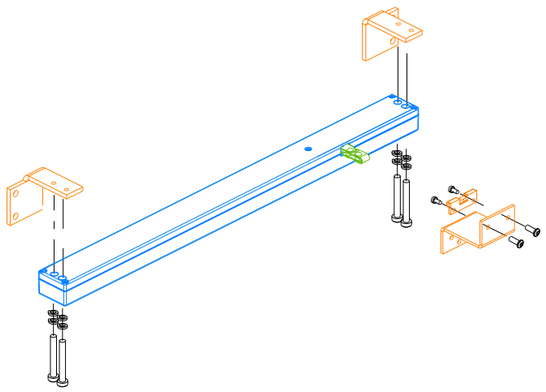

Use of chainoperators / Anvendelse af kædemotorer / Kettenmotor verwendung

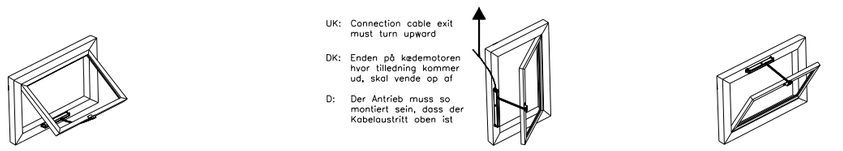

Rev.	Rev. by/Date	Modification	Checked by	Date	Drawn by
				2017-09-19	

Subject : WAB 807 01 + WAB 801 01
WMX 826 & WMX 526

Tolerances: DS/ISO 2768-m | Material:

WindowMaster International A/S
Skelstedet 13
2950 Vedbæk
Tel.: 0045 45 67 03 00
Fax: 0045 45 67 03 90
info@windowmaster.dk
www.windowmaster.com

WindowMaster Control Systems Ltd. Tel.: +44 1536 614070
WindowMaster GmbH Tel.: +49 (0) 40 87409 560
WindowMaster AG Tel.: (+41) 62 289 22 22

© WindowMaster International A/S

Profilesytem by
Client
Scale | Dimension MM
Project
Drawing No. LES-7119-01

Bemærk!
Dette er kun et konstruktionsforslag til placering af motoren samt motorbeslagene. Det er til hver en tid op til den enkelte at afprøve om den givne konstruktion kan fungere i det konkrete tilfælde.
Ophavsretten til denne tegning tilhører WindowMaster A/S. Tegningen må ikke uden forudgående tilladelse fra WindowMaster kopieres videre til tredie part.
Af hensyn til sikkerheden skal der monteres saksebeslag på bundhængte vinduer.

Note!
The above illustration is merely a suggestion for positioning of the motor and the motor brackets. It is up to the installer, in each specific case, to test whether the given design will function."
This drawing is the property of WindowMaster A/S. This drawing must not, without prior permission from WindowMaster A/S, be copied to third parties.
For safety reasons, opening restrictors must be fitted on bottom-hung windows.

Achtung!
Die hier dargestellten Profile, die Positionierung der Motoren sowie deren Beschläge
verstehen sich als Konstruktionsvorschlag und sind vom Anwender auf Ausführbarkeit zu prüfen.
Zeichnungen mit dem Vermerk Konstruktionsvorschlag sind vom Anwender auf Richtigkeit sowie Aus- und Durchführbarkeit eigenverantwortlich zu prüfen.
Die Rechte an dieser Zeichnung sind Eigentum der Firma WindowMaster. Die Zeichnung darf, auch auszugsweise, ohne unsere, Genehmigung weder kopiert noch dritten Personen oder Firmen mitgeteilt werden. Aus Sicherheitsgründen müssen Fensterscheren auf unten angeschlagenen Fenstern montiert werden.